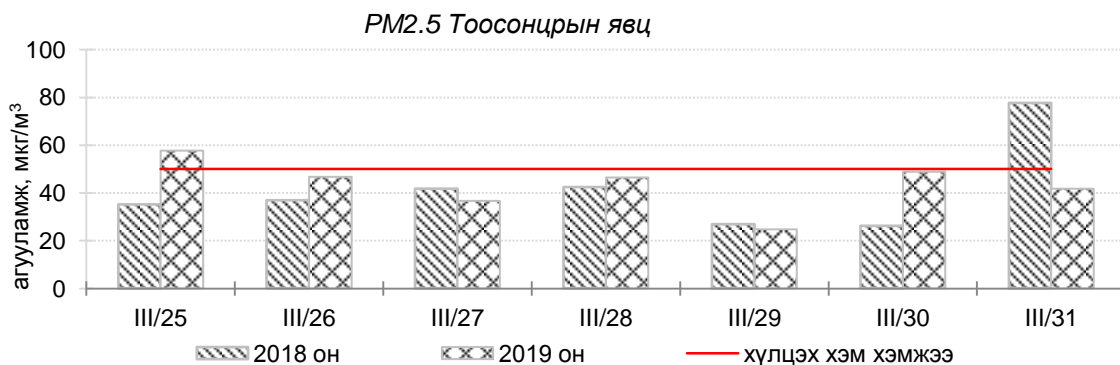
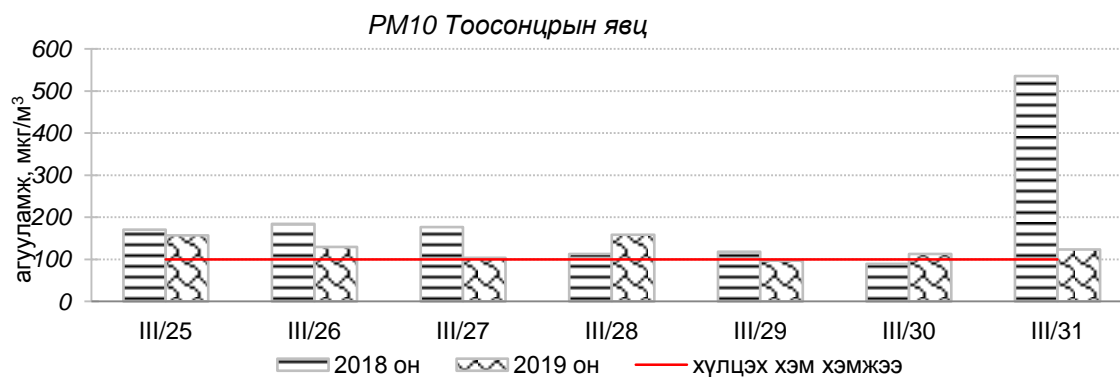
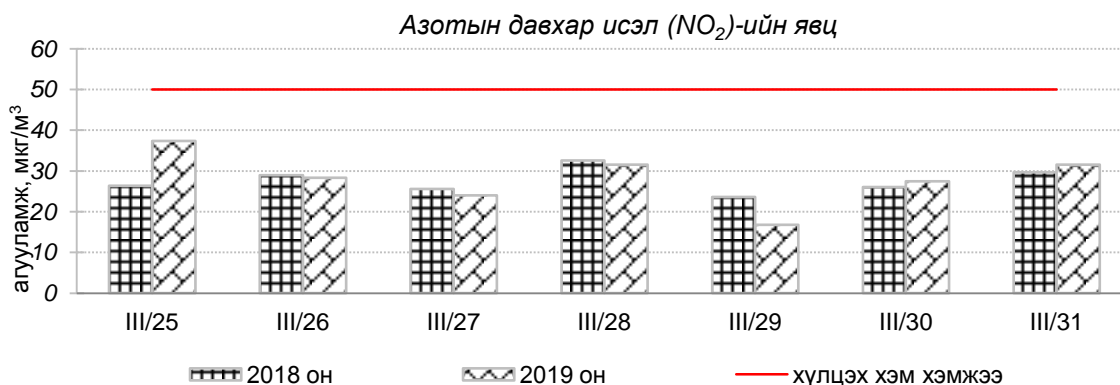
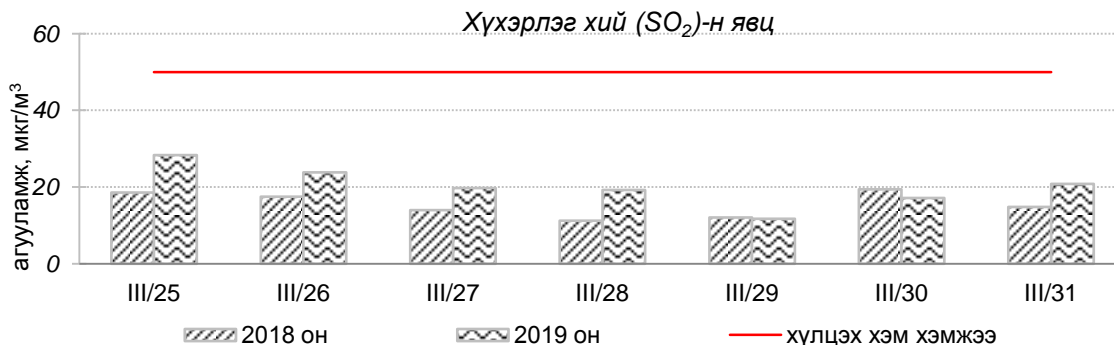


Улаанбаатар хотын агаарын чанарын өнгөрсөн 7 хоногийн мэдээ
/2019 оны 3-р сарын 25-31-ний өдөр/

Улаанбаатар хотын агаарт түгээмэл бохирдуулах бодис хүхэрлэг хий /SO₂/, азотын давхар исэл /NO₂/, тоосонцор /PM10, PM2.5/, нүүрстөрөгчийн дутуу исэл /CO/, озон /O₃/-ны агууламжийг тодорхойллоо.



Улаанбаатар хотын өнгөрсөн 7 хоногийн агаарын чанар
/2018 оны мөн үетэй харьцуулснаар/

| № | Бохирдуулах бодисын нэр | MNS 4585:2016 | 7 хоногийн дундаж агууламж, мкг/м ³ | | 24 цагийн дундаж хамгийн их агууламж, мкг/м ³ | | Стандартаас давсан тохиолдлын тоо, хувиар | | Стандартаас давсан, хамгийн их агууламж илэрсэн харуул |
|---|---------------------------------------|--------------------------------------|--|---------|--|---------|---|---------|--|
| | | Хүлцэх хэм хэмжээ мкг/м ³ | 2018 он | 2019 он | 2018 он | 2019 он | 2018 он | 2019 он | |
| 1 | Хүхэрлэг хий (SO ₂) | 50 | 16 | 20↔ | 42 | 57↑ | 0% | 4%↔ | 3-р сарын 25-ны өдөр Амгалан орчим АЧС-аас 1.1 дахин их |
| 2 | Азотын давхар исэл (NO ₂) | 50 | 27 | 28↔ | 72 | 70↔ | 13% | 13%↔ | 3-р сарын 25-ны өдөр Бөхийн өргөө орчим АЧС-аас 1.4 дахин их |
| 3 | PM10 Тоосонцор | 100 | 200 | 125↓ | 880 | 329↓ | 76% | 68%↓ | 3-р сарын 26-ны өдөр Баянхошуу орчим АЧС-аас 3.2 дахин их |
| 4 | PM2.5 Тоосонцор | 50 | 42 | 44↔ | 126 | 81↓ | 20% | 36%↑ | 3-р сарын 25-ны өдөр Зурагт орчим АЧС-аас 1.6 дахин их |
| 5 | Нүүрстөрөгчийн дутуу исэл (CO) | 10000 | 874 | 908↑ | 4584 | 3587↓ | 0% | 0% | Давсан тохиолдол байхгүй |
| 6 | Озон (O ₃) | 100 | 51 | 32↓ | 109 | 79↓ | 1% | 0%↔ | Давсан тохиолдол байхгүй |

* ↓ бага; ↑ их; ↔ ойролцоо түвшинд /±5%/.`

Өнгөрсөн 7 хоногийн агаарын чанарын шинжилгээний дүнгээр Улаанбаатар хотын хэмжээнд агаар “Хэвийн” болон “Бага бохирдолтой” түвшинд байсан ба хамгийн их агууламж Баянхошуу орчимд ажиглагдсан байна. Агаарт PM2.5, PM10 тоосонцрын агууламж хамгийн их байсан бөгөөд эдгээр тоосонцрын 24 цагийн дундаж хамгийн их агууламж Агаарын чанарын стандартаас 1.6-3.2 дахин их байлаа.

| | Гэр хороолол орчим | | | | | | Орон сууцны хороолол | Автозам орчим | | Үйлдвэрийн бүс | | Алслагдмал бүс | Индексийн тоон үзүүлэлт | Агаарын чанар |
|------------|--------------------|---------|---------|-------|--------|-----------|----------------------|---------------|---------|-----------------|--------------|----------------|-------------------------|--------------------|
| | 1-р хороолол | 100 айл | Толгойт | Нисэх | Зурагт | Баянхошуу | 13-р хороолол | Баруун 4 зам | Амгалан | Цахилгаан станц | Мишээл экспо | Ургах наран | | |
| 2019.03.25 | PM10 | PM10 | PM10 | PM10 | PM10 | PM10 | PM10 | | PM10 | PM10 | | | 0-50 | Цэвэр |
| 2019.03.26 | PM10 | PM10 | PM10 | PM10 | PM2.5 | PM10 | NO2 | | PM10 | PM10 | | | 51-100 | Хэвийн |
| 2019.03.27 | PM10 | | | PM10 | PM10 | PM10 | | | PM10 | | | | 101-200 | Бага бохирдолтой |
| 2019.03.28 | PM10 | PM10 | PM10 | PM10 | PM10 | PM10 | PM10 | | PM10 | PM10 | | | 201-300 | Бохирдолтой |
| 2019.03.29 | | PM10 | | PM10 | | PM10 | | | PM10 | | | PM10 | 301-400 | Их бохирдолтой |
| 2019.03.30 | PM10 | PM10 | PM10 | PM10 | PM10 | PM10 | NO2 | | PM10 | PM10 | | | 401-500 | Маш их бохирдолтой |
| 2019.03.31 | PM10 | PM10 | PM10 | PM10 | PM2.5 | PM10 | NO2 | | PM10 | PM10 | | | | |